

樹脂窓からはじまるこちよい毎日
高い断熱性能とデザインの樹脂窓

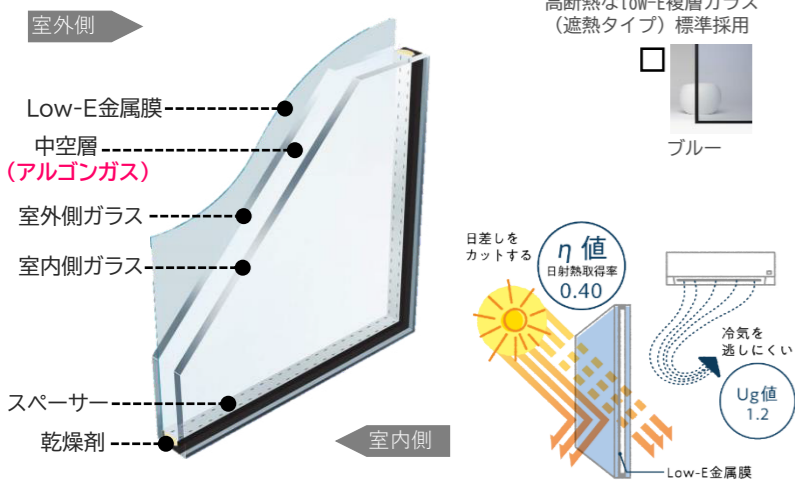
APW330は、樹脂とLow-E複層ガラスで国内最高レベルの断熱性を実現。熱の出入りを抑え、住まいの快適を実現します。その気密性の高さや省エネ効果は、エコ住宅との相性も抜群です。



熱貫流率
1.31
W/(m²・K)

たてすべり出し窓+FIX連窓
[16513サイズ]
Low-E複層ガラス
ブルー・アルゴンガス入
3+Ar16+Low-E3
樹脂スペーサー
※JISA4710に基づいた試験値

Low-E複層ガラス



引違い窓系



オプション

オプション

オプション 面格子



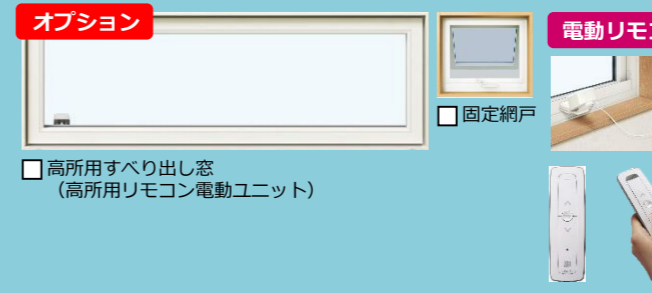
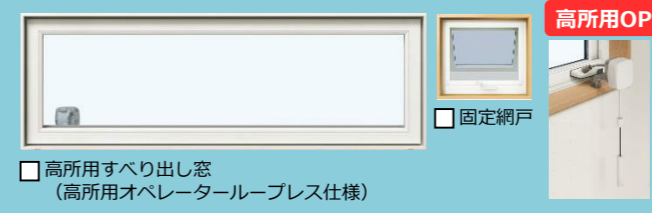
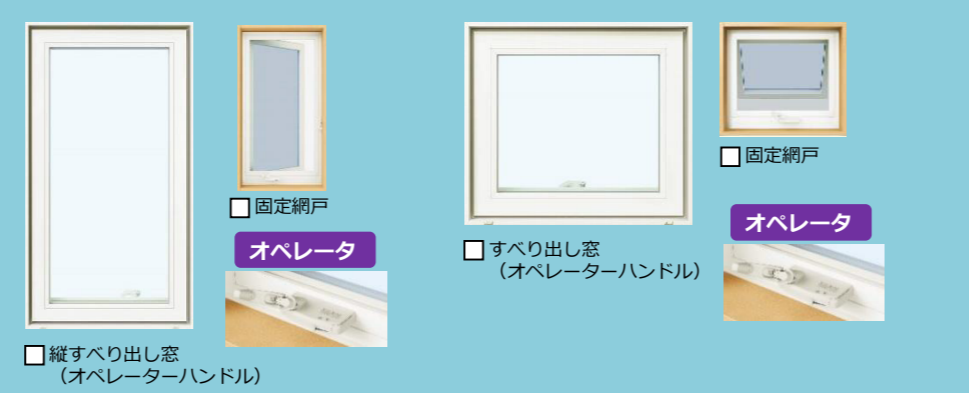
オプション シャッター



オプション 目隠し



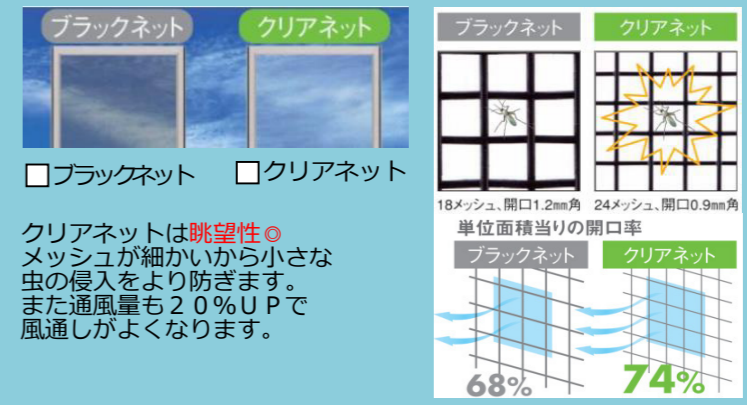
プロジェクト窓系



セカンドドア系



網戸ネット



外観色×内観色の組み合わせパターンは13パターン！内観ホワイトは全ての外観色と組み合わせることができます。

外観6色	ブラウン	カーンブラック	プラチナステン	ホワイト	ブラックウォールナット	チーク	内観5色	ホワイト	クリア	ナチュラル	ダークブラウン	ブラック
<input type="checkbox"/>	<input type="checkbox"/>	<input type="checkbox"/>	<input type="checkbox"/>	<input type="checkbox"/>	<input type="checkbox"/>	<input type="checkbox"/>	<input type="checkbox"/>	<input type="checkbox"/>	<input type="checkbox"/>	<input type="checkbox"/>	<input type="checkbox"/>	<input type="checkbox"/>

オプション

オプション

※外観色ホワイト・チーク・ブラックウォールナットの場合は内観色ホワイトのみとなります。
※外観色ブラックの場合、内観色はホワイトまたはブラックのみとなります。